



ФЕДЕРАЛЬНАЯ СЛУЖБА
ГОСУДАРСТВЕННОЙ СТАТИСТИКИ

Промышленное производство Новгородской области



за январь - сентябрь 2022 года



ФЕДЕРАЛЬНАЯ СЛУЖБА
ГОСУДАРСТВЕННОЙ СТАТИСТИКИ

Промышленное производство

Новгородской области

за январь - сентябрь 2022 года

- 01 ИНДЕКСЫ ПРОИЗВОДСТВА
- 02 ПРОМЫШЛЕННОЕ ПРОИЗВОДСТВО
- 03 ДОБЫЧА ПОЛЕЗНЫХ ИСКОПАЕМЫХ
- 04 ОБРАБАТЫВАЮЩИЕ ПРОИЗВОДСТВА
- 05 ИНДЕКСЫ ПРОИЗВОДСТВА ПО ОСНОВНЫМ ВИДАМ ОБРАБАТЫВАЮЩИХ ПРОИЗВОДСТВ
- 06 ОБЕСПЕЧЕНИЕ ЭЛЕКТРИЧЕСКОЙ ЭНЕРГИЕЙ, ГАЗОМ И ПАРОМ
- 07 ВОДОСНАБЖЕНИЕ; ВОДООТВЕДЕНИЕ И УТИЛИЗАЦИЯ ОТХОДОВ




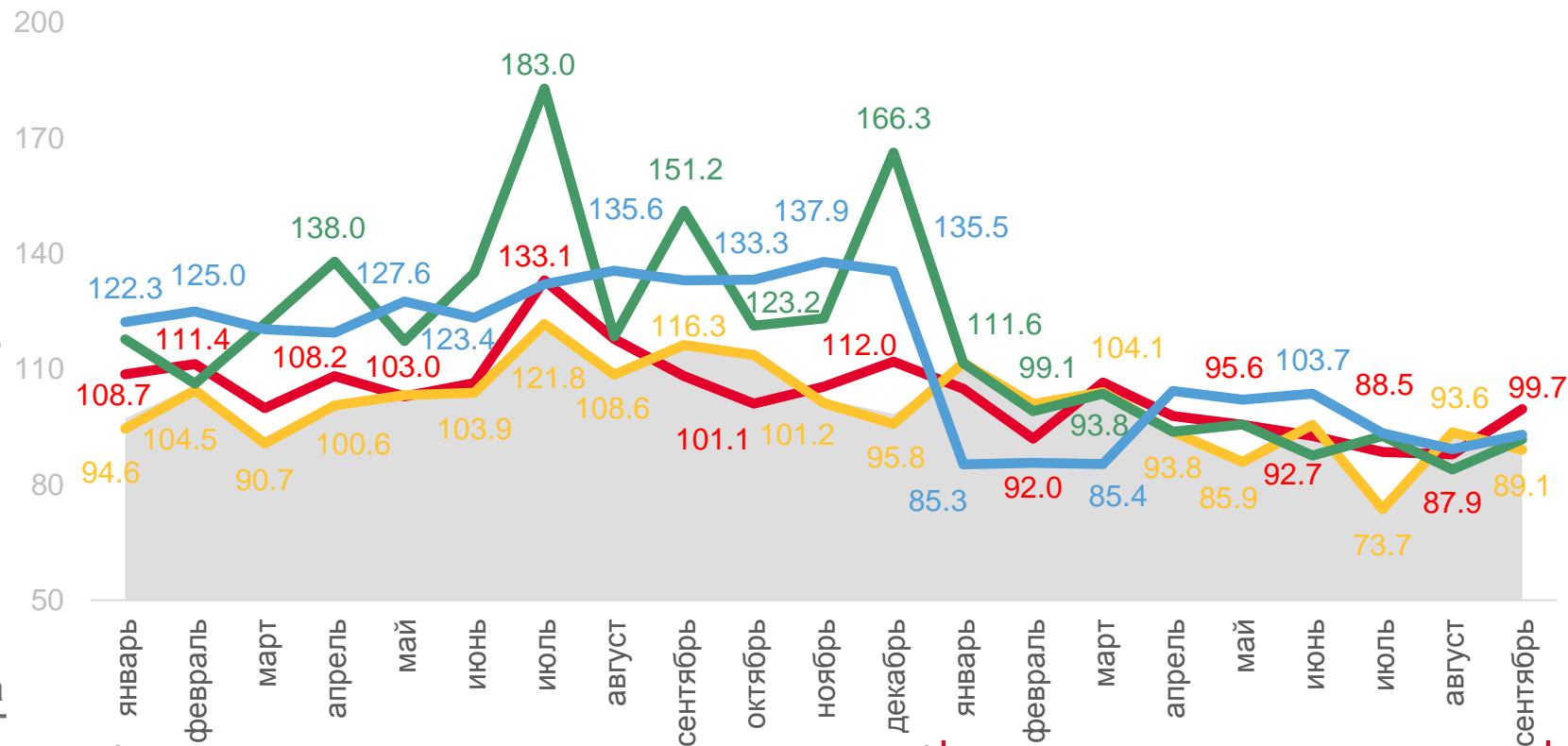
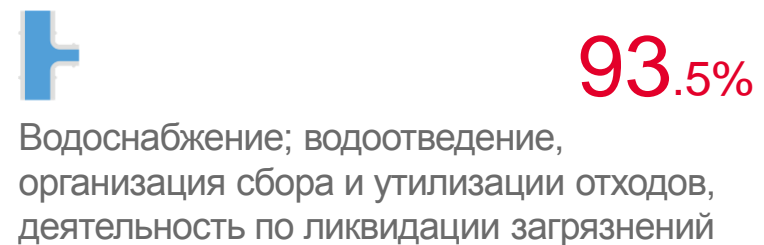
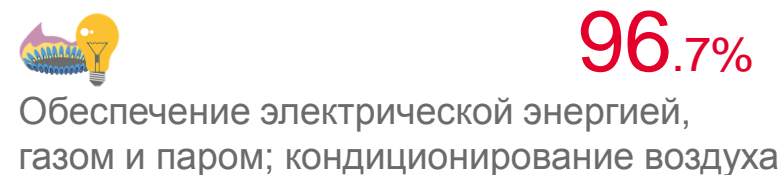
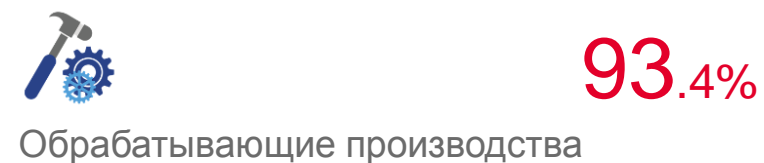



ИНДЕКСЫ ПРОИЗВОДСТВА



ЯНВАРЬ - СЕНТЯБРЬ 2022 Г. В % К ЯНВАРЮ - СЕНТЯБРЮ 2021 Г.

В % К СООТВЕТСТВУЮЩЕМУ МЕСЯЦУ ПРЕДЫДУЩЕГО ГОДА

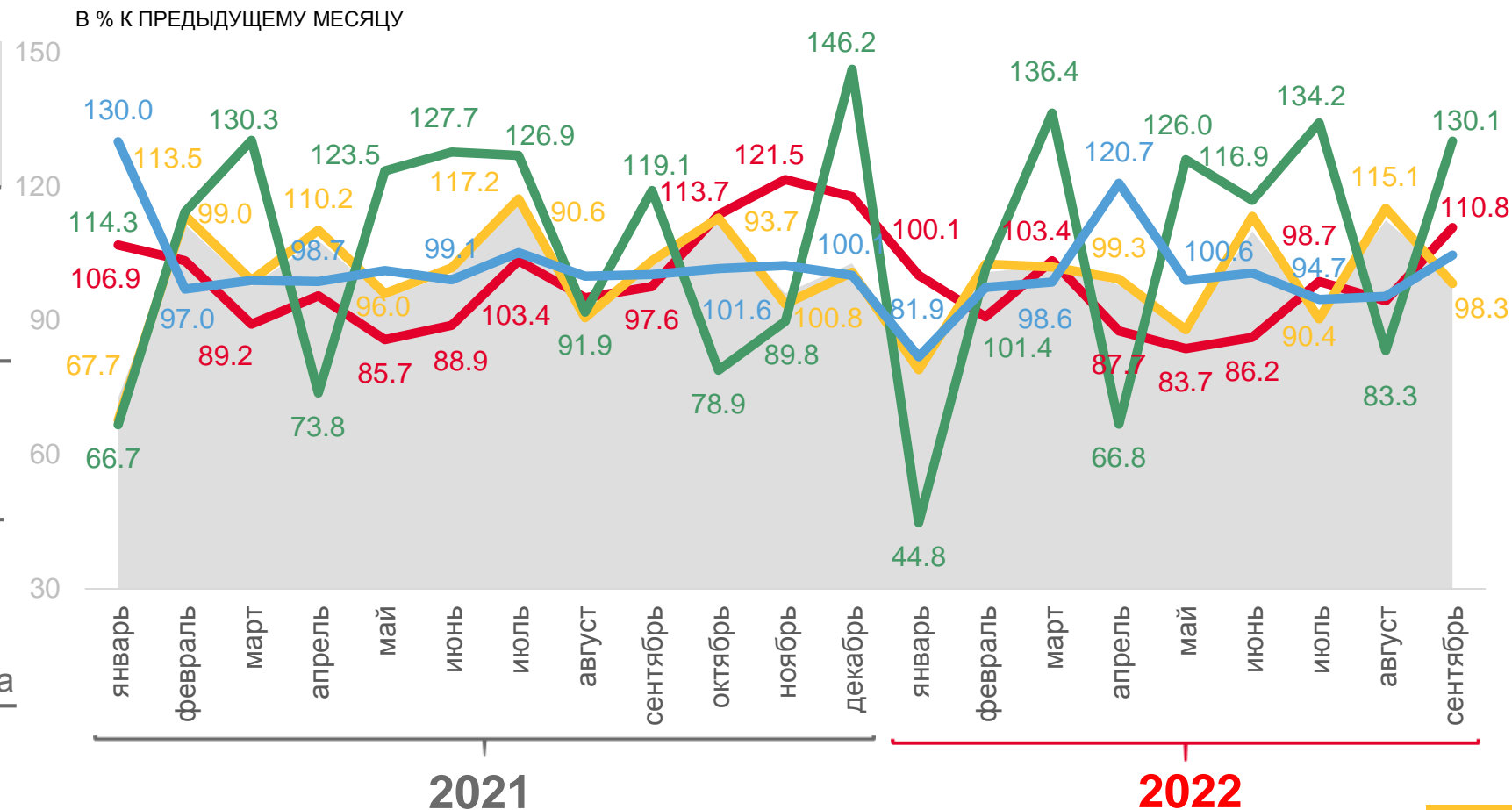
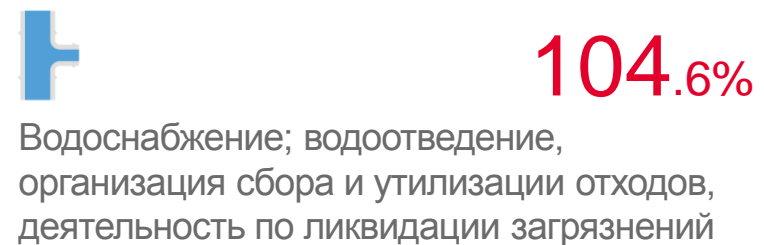
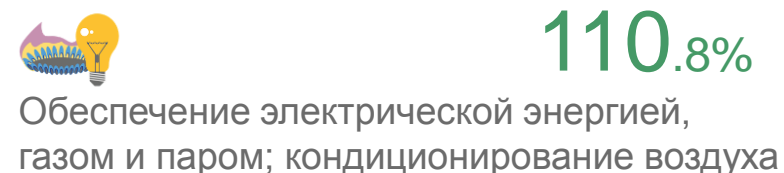





ИНДЕКСЫ ПРОИЗВОДСТВА



СЕНТЯБРЬ 2022 Г. В % К АВГУСТУ 2022 Г.





ПРОМЫШЛЕННОЕ ПРОИЗВОДСТВО В РЕГИОНАХ СЗФО

СЕНТЯБРЬ 2022 г. В % К СЕНТЯБРЮ 2021 г.



6 регионов СЗФО
значение показателя **больше**,
чем по Новгородской области

4 региона СЗФО
значение показателя **меньше**,
чем по Новгородской области



● от 76.4 до 85.7
 ● от 85.7 до 90.1
 ● от 90.1 до 95.1
 ● от 95.1 до 102.3
 ● от 102.3 до 113.8





ДОБЫЧА ПОЛЕЗНЫХ ИСКОПАЕМЫХ В РЕГИОНАХ СЗФО



СЕНТЯБРЬ 2022 г. В % К СЕНТЯБРЮ 2021 г.



7 регионов СЗФО
значение показателя **больше**,
чем по Новгородской области

3 региона СЗФО
значение показателя **меньше**,
чем по Новгородской области



● от 41.7 до 89.2
 ● от 89.2 до 97.2
 ● от 97.2 до 98.2
 ● от 98.2 до 103.4
 ● от 103.4 до 111.1





ОБРАБАТЫВАЮЩИЕ ПРОИЗВОДСТВА В РЕГИОНАХ СЗФО

СЕНТЯБРЬ 2022 г. В % К СЕНТЯБРЮ 2021 г.



5

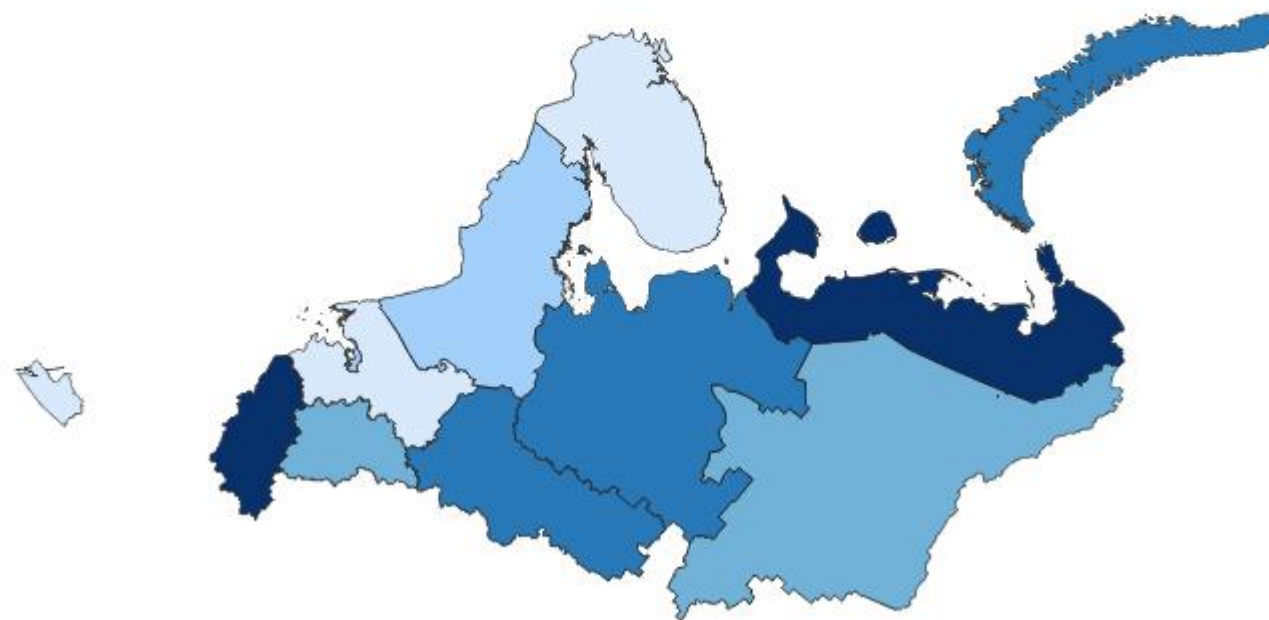
регионов СЗФО

значение показателя **больше**,
чем по Новгородской области

5

регионов СЗФО

значение показателя **меньше**,
чем по Новгородской области



● от 72.5 до 82.0
 ● от 82.0 до 87.4
 ● от 87.4 до 90.4
 ● от 90.4 до 96.5
 ● от 96.5 до 117.9





ИНДЕКСЫ ПРОИЗВОДСТВА ПО ОСНОВНЫМ ВИДАМ ОБРАБАТЫВАЮЩИХ ПРОИЗВОДСТВ



СЕНТЯБРЬ 2022 г. В % К СЕНТЯБРЮ 2021 г.



122.6%

Производство машин и оборудования,
не включенных в другие группировки



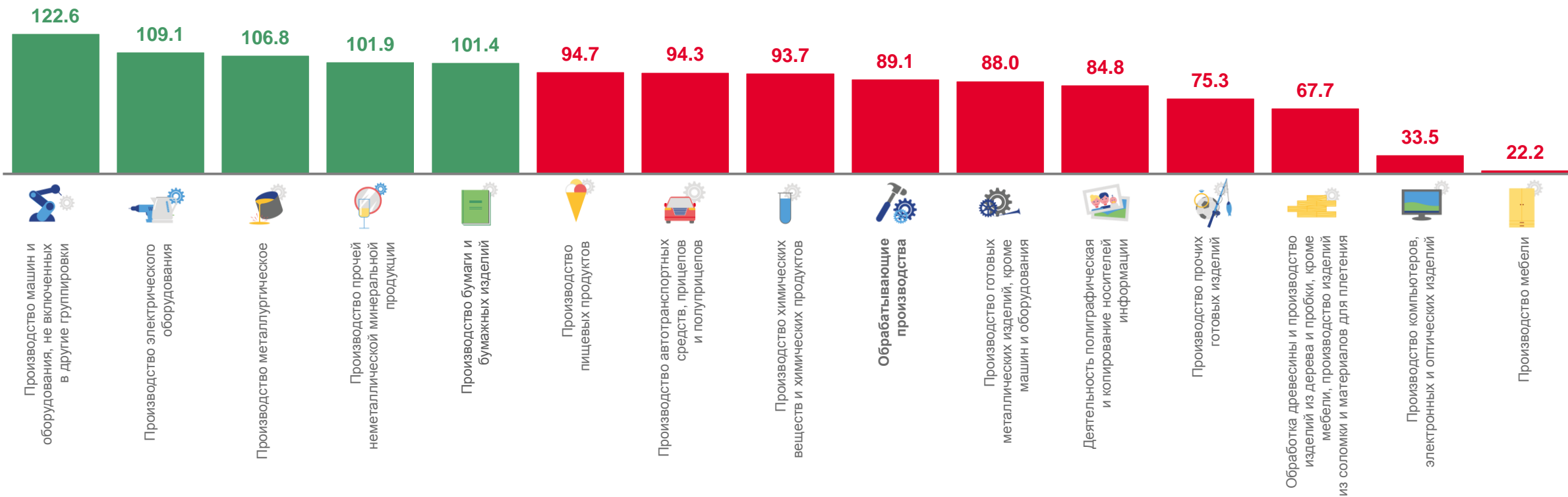
109.1%

Производство электрического
оборудования



22.2%

Производство мебели





ИНДЕКСЫ ПРОИЗВОДСТВА ПО ОСНОВНЫМ ВИДАМ ОБРАБАТЫВАЮЩИХ ПРОИЗВОДСТВ



СЕНТЯБРЬ 2022 г. В % К АВГУСТУ 2022 г.



407.6%

Производство машин и оборудования,
не включенных в другие группировки



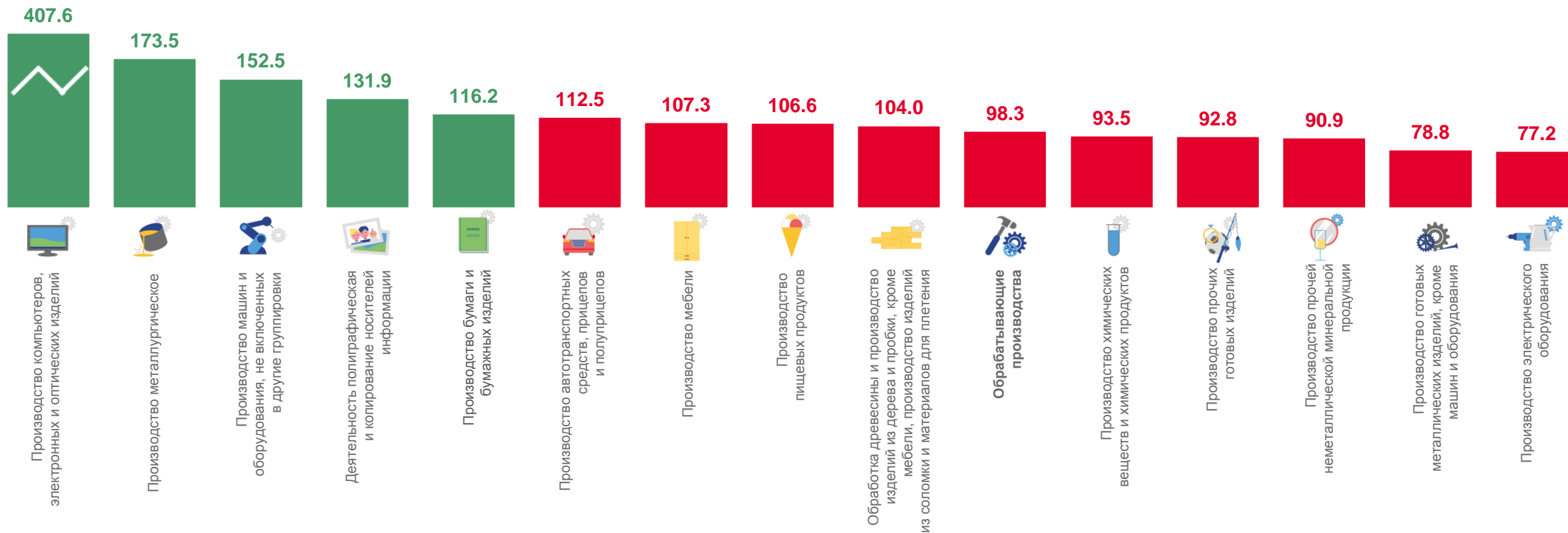
173.5%

Производство металлургическое



77.2%

Производство электрического
оборудования





ИНДЕКСЫ ПРОИЗВОДСТВА ПО ОСНОВНЫМ ВИДАМ ОБРАБАТЫВАЮЩИХ ПРОИЗВОДСТВ



ЯНВАРЬ - СЕНТЯБРЬ 2022 г. В % К ЯНВАРЮ - СЕНТЯБРЮ 2021 г.



138.9%

Производство электрического
оборудования



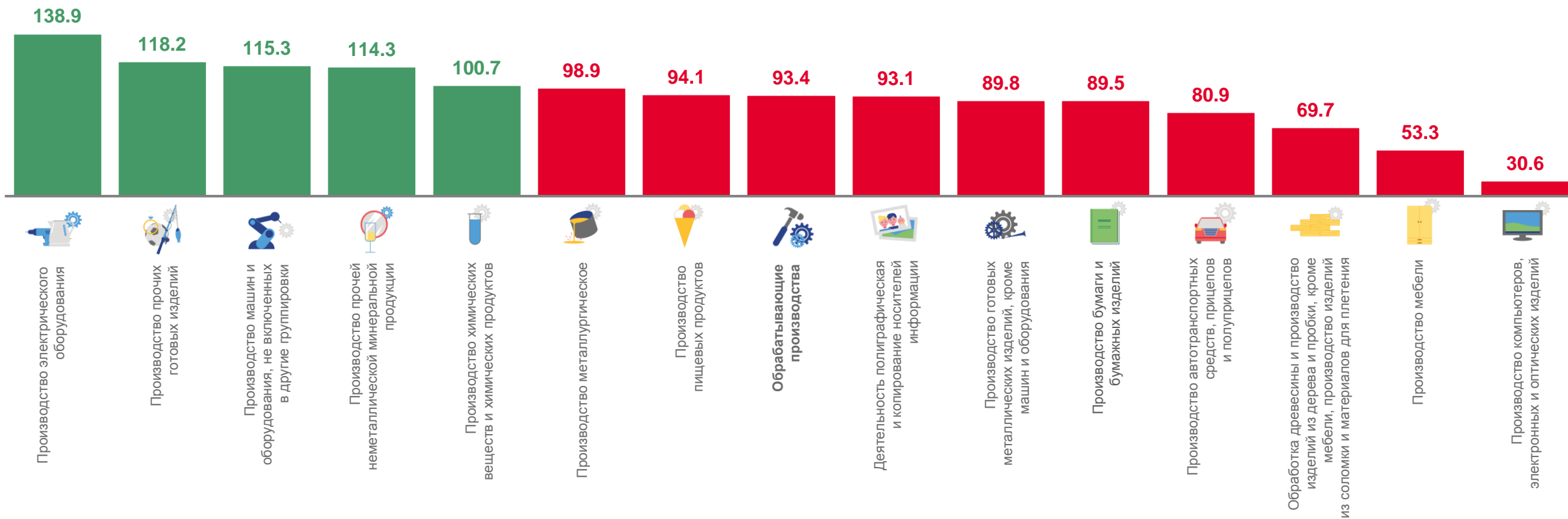
118.2%

Производство прочих готовых
изделий



30.6%

Производство компьютеров,
электронных и оптических изделий





ОБЕСПЕЧЕНИЕ ЭЛЕКТРИЧЕСКОЙ ЭНЕРГИЕЙ, ГАЗОМ И ПАРОМ В РЕГИОНАХ СЗФО

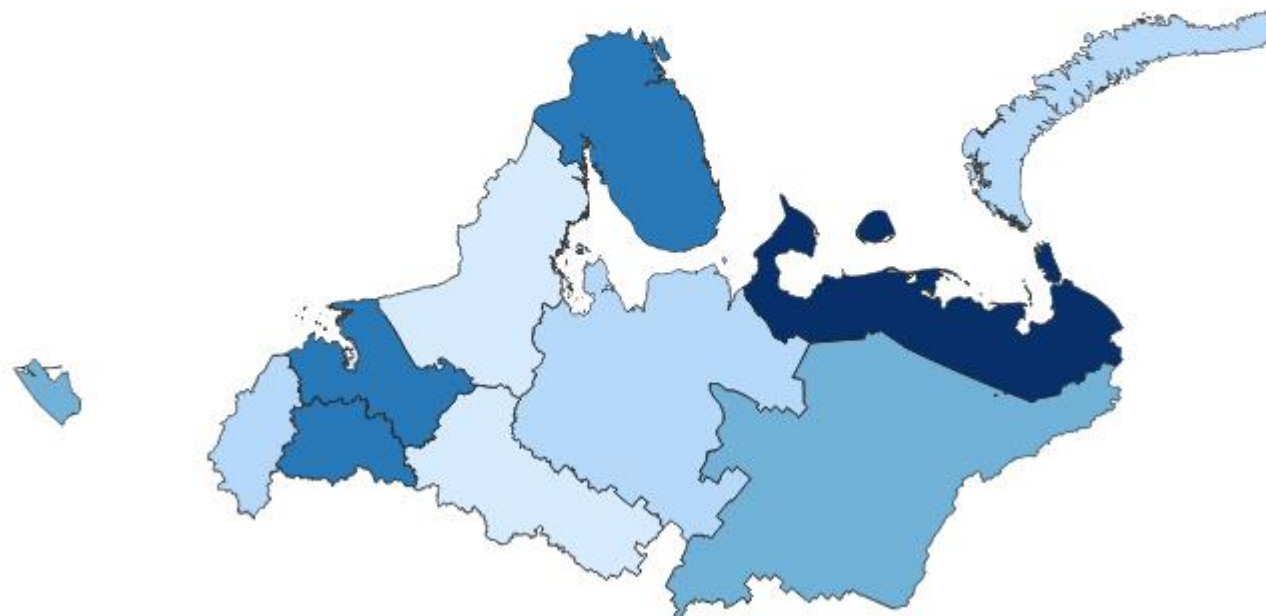


СЕНТЯБРЬ 2022 г. В % К СЕНТЯБРЮ 2021 г.



3 региона СЗФО
значение показателя **больше**,
чем по Новгородской области

7 регионов СЗФО
значение показателя **меньше**,
чем по Новгородской области



● от 81.5 до 89.1
 ● от 89.1 до 94.7
 ● от 94.7 до 98.6
 ● от 98.6 до 99.8
 ● от 99.8 до 105.1





ВОДОСНАБЖЕНИЕ; ВОДООТВЕДЕНИЕ И УТИЛИЗАЦИЯ ОТХОДОВ В РЕГИОНАХ СЗФО

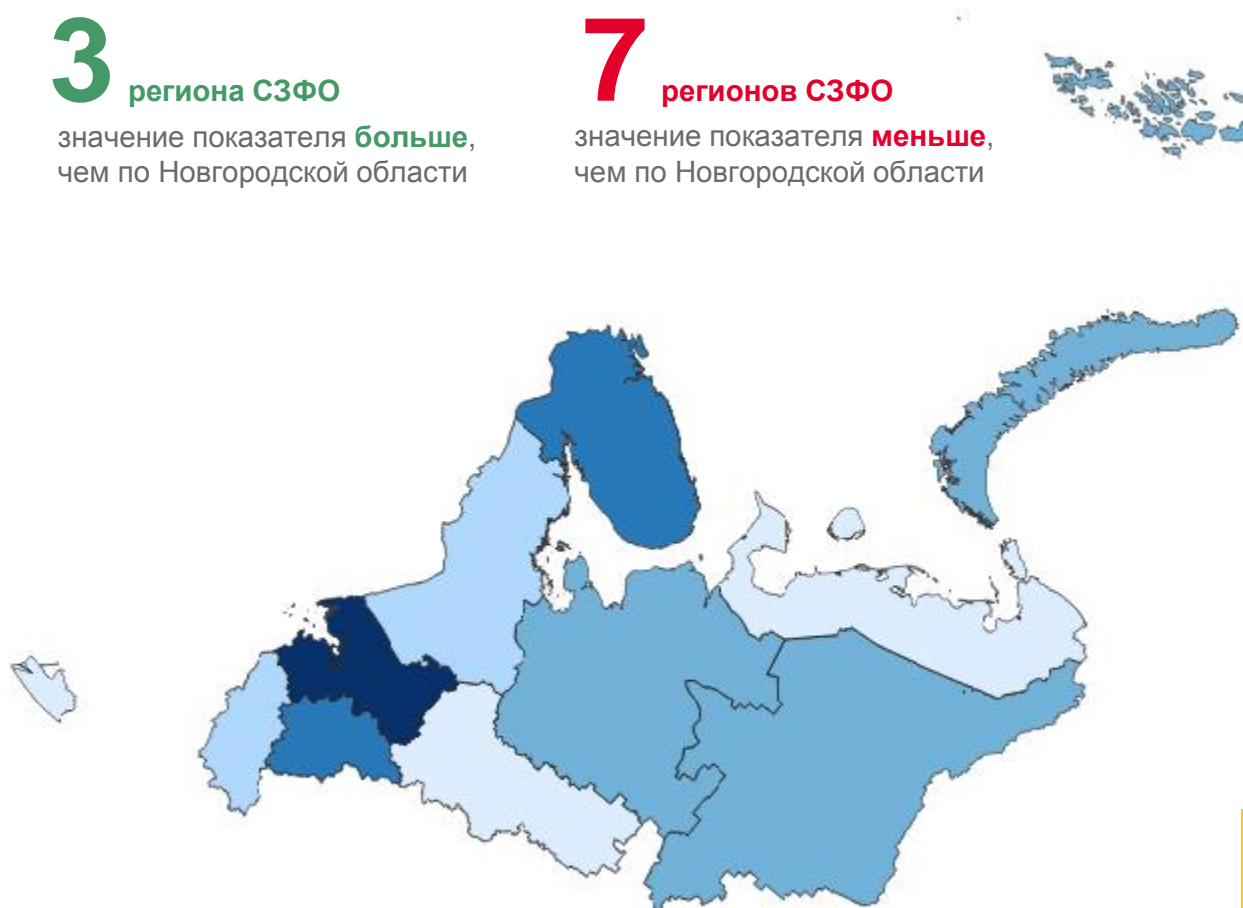


СЕНТЯБРЬ 2022 г. В % К СЕНТЯБРЮ 2021 г.



3 региона СЗФО
значение показателя **больше**,
чем по Новгородской области

7 регионов СЗФО
значение показателя **меньше**,
чем по Новгородской области



● от 72.4 до 78.6
 ● от 78.6 до 83.9
 ● от 83.9 до 86.8
 ● от 86.8 до 105.8
 ● от 105.8 до 111.4

